

**TD KOMUN D.O.O. DOBRINJ
DOBRINJ, DOBRINJ 103**

Bilješke uz financijske izvještaje za razdoblje 01.01.2015. do 31.12.2015. godine

I. INFORMACIJE O DRUŠTVU

1. Naziv, adresa, pravni oblik, država osnivanja

TD KOMUN D.O.O. DOBRINJ, DOBRINJ (u nastavku: Društvo), OIB 65560806159, MBS 040155151, osnovano je prema zakonima i propisima Republike Hrvatske kao društvo s ograničenom odgovornošću. Društvo je osnovano 27.04.2005.godine.

Sjedište Društva: DOBRINJ, DOBRINJ 103

Uprava društva : RADOSLOVIĆ MLADEN, direktor Društva.

2. Opis vrste poslovanja i glavne aktivnosti

Osnovna djelatnost društva je:

9329 Ostale zabavne i rekreacijske djelatnosti

II. OSNOVE SASTAVLJANJA FINANCIJSKIH IZVJEŠTAJA

Financijski izvještaji Društva sastavljeni su sukladno Hrvatskim standardima financijskog izvještavanja ("Narodne novine", br.30/08, br.4/09, br.58/2011, br.140/2011) uključujući izmjene HSFI 1, HSFI 9, HSFI 12, HSFI 15 i HSFI 16 koje je donio Odbor za standarde financijskog izvještavanja na temelju odredbi Zakona o računovodstvu ("Narodne novine", br.109/07). Financijski izvještaji sastavljeni su na osnovi povijesnog troška, a detaljnija određenja dana su uz pojedine pozicije izvještaja.

III. SAŽETAK ZNAČAJNIJIH RAČUNOVODSTVENIH POLITIKA

Dugotrajna nematerijalna imovina

Nematerijalnu imovinu čine ulaganja na tuđim sredstvima i ulaganja u računalne programe. Amortizira se tijekom korisnog vijeka trajanja od 4 godine linearnom metodom (stopa 25%) Amortizacijska stopa može se uvećati, sukladno odredbama Zakona o porezu na dobit, na temelju odluke uprave društva. Priznavanje, mjerenje i prestanak priznavanja obavlja se u skladu s odredbama HSFI 5.

Financijska imovina

Financijska imovina obuhvaća dionice i udjele, dane zajmove, sudjelujuće interese, ulaganja u vrijednosne papire, dane kredite, depozite i jamstvene pologe, te ostalu financijsku imovinu.

Financijska imovina se ne amortizira. Priznavanje, mjerenje i prestanak priznavanja obavlja se u skladu s odredbama HSFI 9.

Zalihe

Zalihe obuhvaćaju zalihe sitnog inventara, auto guma, ambalaže i trgovačke robe. Mjere se po trošku nabave ili neto utrživoj vrijednosti, u skladu s HSFI-om 10. Obračun utroška zaliha provodi se po metodi prosječne ponderirane cijene. Knjigovodstveni iznos zaliha priznaje se kao rashod razdoblja u kojem su te zalihe prodane ili izuzete. Zalihe sitnog inventara i auto guma otpisuju se prilikom stavljanja u upotrebu u 100% -tnom iznosu.

Potraživanja

Potraživanja se početno mjere po fer vrijednosti. Priznavanje, mjerenje i prestanak priznavanja obavlja se prema odredbama HSFI 11.

Kapital

Kapital se sastoji od upisanog kapitala, revalorizacijskih rezervi, rezervi za otkup vlastitih udjela, zadržane dobiti ili prenesenog gubitka te dobiti ili gubitka tekuće godine. Priznavanje, mjerenje i prestanak priznavanja obavlja se prema odredbama HSFI 12.

Obveze

Obveze se početno mjere po fer vrijednosti. Priznavanje, mjerenje i prestanak priznavanja obavlja se prema odredbama HSFI 13.

Vremenska razgraničenja

Vremenska razgraničenja obuhvaćaju unaprijed plaćene troškove, nedospjelu naplatu prihoda, odgođeno plaćanje troškova i prihod budućeg razdoblja. Vremenska razgraničenja mjere se sukladno HSFI-u 14.

Odgođena porezna imovina

Odgođena porezna imovina i obveze mjere se primjenom poreznih stopa (i poreznih zakona) koji su na snazi na datum bilance. Odgođena porezna imovina se priznaje za prenesene neiskorištene porezne gubitke, neiskorištene porezne olakšice i sve odbitne privremene razlike u visini za koju je vjerojatno da će oporeziva dobit biti raspoloživa i za koju se preneseni porezni gubitak, neiskorištene porezne olakšice i odbitne privremene razlike mogu iskoristiti, sukladno odredbama HSFI 14.

IV. RAČUN DOBITI I GUBITKA

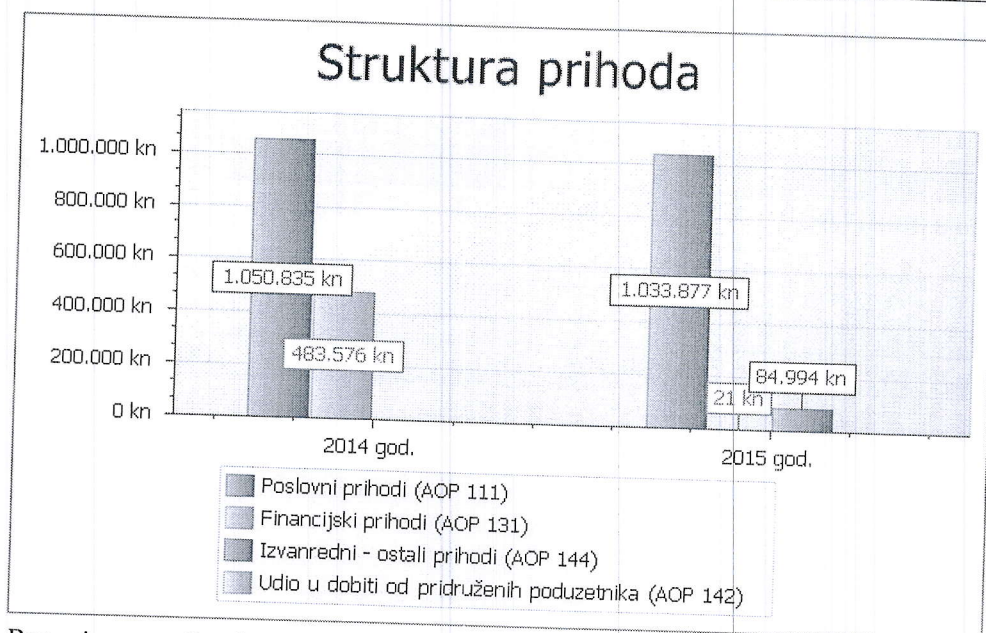
Bilješka br. 1

Prihodi

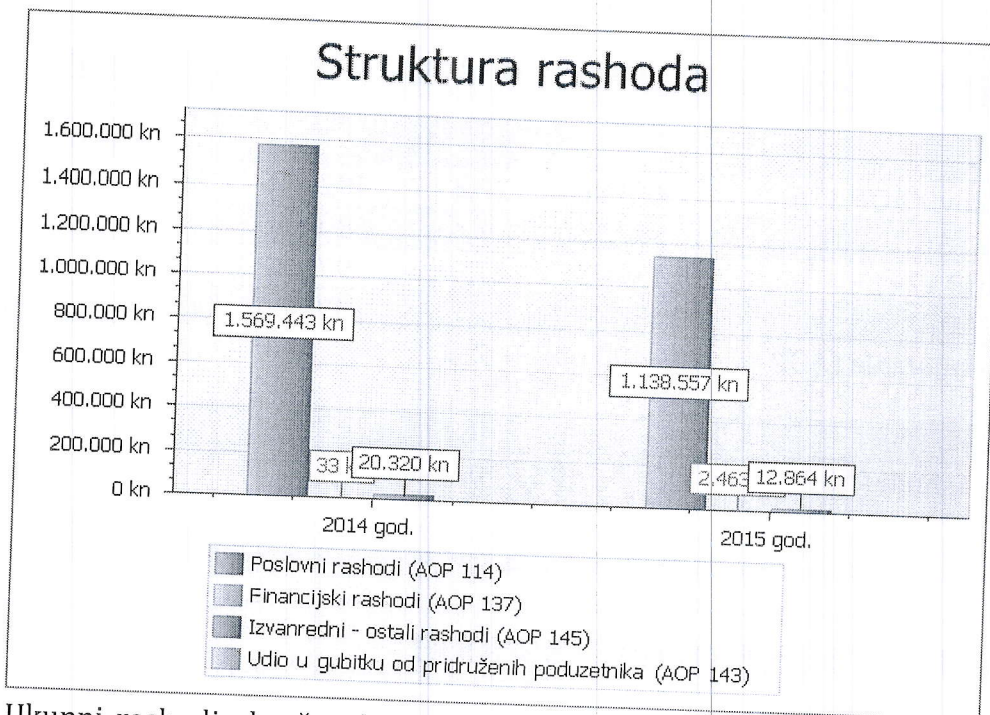
Prihodi u obračunskom razdoblju za koje se sastavljaju financijski izvještaji su se u odnosu na prethodnu poslovnu godinu promijenili za - 27,1 %.

Tablica 1. Struktura prihoda

Pozicija	2014	%	2015	%	Index
1	2	3	4	5	6
					(4/2*100)
Poslovni prihodi (AOP 111)	1.050.835	68,5	1.033.877	92,4	98,4
Financijski prihodi (AOP 131)	483.576	31,5	21	0,0	0,0
Izvanredni - ostali prihodi (AOP 144)	0	0,0	84.994	7,6	0,0
Udio u dobiti od pridruženih poduzetnika (AOP 142)	0	0,0	0	0,0	0,0
Ukupni prihodi (AOP 146)	1.534.411	100,0	1.118.892	100,0	72,9

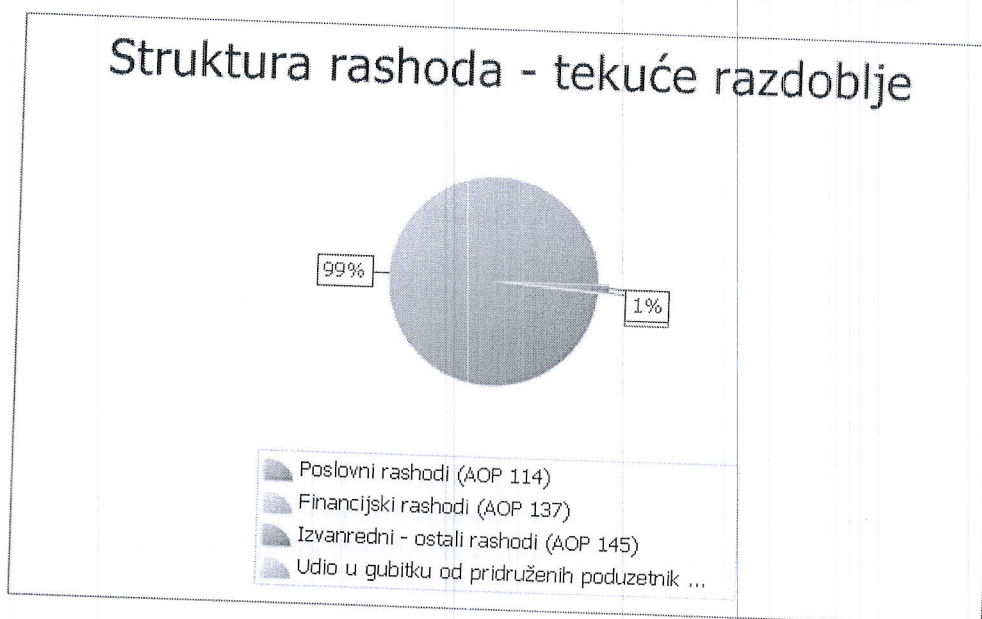


Promjena prihoda u odnosu na proteklu godinu u prvom je redu rezultat promjene prihoda od djelatnosti društva.

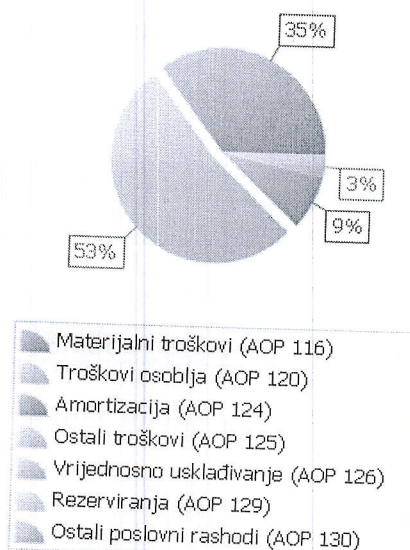


Ukupni rashodi obračunskog razdoblja na koje se odnose financijski izvještaji su se u odnosu na prethodnu godinu promijenili za - 27,4 %.

Poslovni rashodi u strukturi ukupnih rashoda sudjeluju s 98,7 %.



Struktura poslovnih rashoda - tekuće razd...



Bilješka br. 3

Financijski rashodi


Tablica 5. Struktura financijskih rashoda

Pozicija	2014	%	2015	%	Index
1	2	3	4	5	6
Kamate, tečajne razlike i drugi rashodi s povezanim poduzetnicima (AOP 138)	33	100,0	2.463	100,0	(4/2*100) 7.463,6
Kamate, tečajne razlike i drugi rashodi iz odnosa s nepovezanim poduzetnicima i drugim osobama (AOP 139)	0	0,0	0	0,0	0,0
Nerealizirani gubici (rashodi) financijske imovine(AOP 140)	0	0,0	0	0,0	0,0
Ostali financijski rashodi (AOP 141)	0	0,0	0	0,0	0,0
Ukupno financijski rashodi (AOP 137)	33	100,0	2.463	100,0	7.463,6

Financijske rashode čine rashodi po osnovu kamata, tečajnih razlika, nerealizirani gubici po osnovu usklađenja financijske imovine i ostali financijski rashodi. Posebno se iskazuju financijski rashodi (kamate, tečajne razlike i drugi rashodi) iz odnosa s povezanim osobama i iz odnosa s nepovezanim osobama. U tablici 5. vidljiva je struktura i kretanje financijskih rashoda.

Bilješka br. 4

Neto dobit/gubitak razdoblja, porez na do...



Bilješka br. 7

Dugotrajna materijalna imovina

Amortizacija dugotrajne materijalne imovine obračunava se sukladno korisnom vijeku uporabe, linearnom metodom, primjenom stopa sukladno računovodstvenim politikama. Eventualne razlike između podatka o iznosu amortizacije iskazane u računu dobiti i gubitka (tablica 4.) i amortizacije iskazane u analitici osnovnih sredstava odnose se na uvećanje troška amortizacije za PDV na 30% iznosa amortizacije na osobna vozila (automobili, zrakoplovi, plovila i sl.) što rezultira uvećanjem troška amortizacije.

Kretanje stanja dugotrajne materijalne imovine vidljivo je u tablici 9.

Tablica 9. Dugotrajna materijalna imovina

R. br.	Opis	2014	2015	Index
1	Zemljište (AOP 011)	0	0	0,0
2	Građevinski objekti (AOP 012)	99.069	72.092	72,8
3	Postrojenja i oprema (AOP 013)	211.958	153.237	72,3
4	Alati, pogonski inventar i transportna imovina (AOP 014)	8.078	3.312	41,0
5	Biološka imovina (AOP 015)	0	0	0,0
6	Predujmovi za materijalnu imovinu (AOP 016)	0	0	0,0
7	Materijalna imovina u pripremi (AOP 017)	0	0	0,0
8	Ostala materijalna imovina (AOP 018)	0	0	0,0
9	Ulaganja u nekretnine (AOP 019)	0	0	0,0
10	Ukupno materijalna imovina (AOP 010)	319.105	228.641	71,7

Bilješka br. 8

Dugotrajna financijska imovina

Tablica 10. Dugotrajna financijska imovina

R. br.	Opis	2014	2015	Index
1	Udjeli (dionice) kod povezanih poduzetnika (AOP 021)	0	0	0,0
2	Dani zajmovi povezanim poduzetnicima (AOP 022)	0	0	0,0
3	Sudjelujući interesi (udjeli) (AOP 023)	0	0	0,0
4	Zajmovi dani poduzetnicima u kojima postoje sudjelujući interesi (AOP 024)	0	0	0,0
5	Ulaganje u vrijednosne papire (AOP 025)	0	0	0,0
6	Dani zajmovi, depoziti i sl. (AOP 026)	0	0	0,0
7	Ostala dugotrajna financijska imovina (AOP 027)	0	0	0,0
8	Ulaganja koja se obračunavaju metodom udjela (AOP 028)	0	0	0,0
9	Ukupno dugotrajna financijska imovina (AOP 020)	0	0	0,0



Bilješka br. 9

Dugotrajna potraživanja

Tablica 11. Dugotrajna potraživanja

KRATKOTRAJNA IMOVINA


Bilješka br. 10

Zalihe

Kretanje zaliha u odnosu na proteklu poslovnu godinu kao i struktura zaliha prikazano je u tablici 12.

Tablica 12. Struktura zaliha

Pozicija	2014	%	2015	%	Indeks
Sirovine i materijal (AOP 036)	0	0,0	0	0,0	0,0
Proizvodnja u tijeku (AOP 037)	0	0,0	0	0,0	0,0
Gotovi proizvodi (AOP 038)	0	0,0	0	0,0	0,0
Trgovačka roba (AOP 039)	0	0,0	0	0,0	0,0
Predujmovi za zalihe (AOP 040)	0	0,0	0	0,0	0,0
Dugotrajna imovina namijenjena prodaji (AOP 041)	0	0,0	0	0,0	0,0
Biološka imovina (AOP 042)	0	0,0	0	0,0	0,0
Ukupno zalihe (AOP 035)	0	0,0	0	0,0	0,0

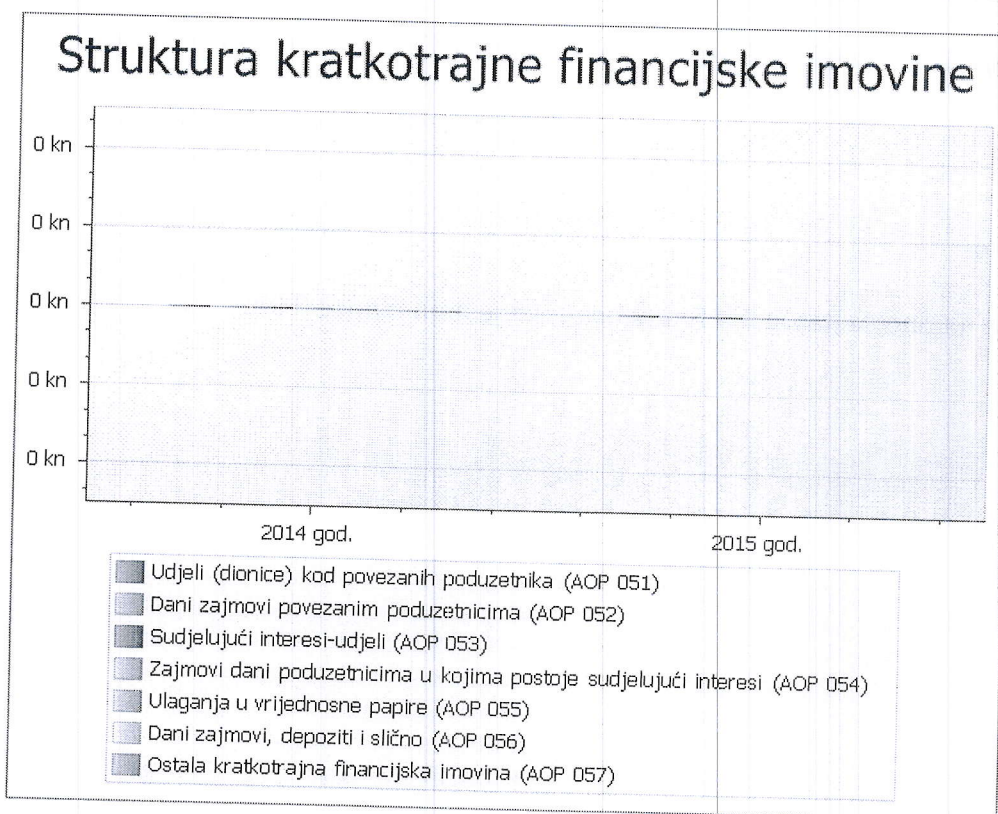


Bilješka br. 12

Kratkotrajna financijska imovina

Tablica 14. Struktura kratkotrajne financijske imovine

R. br.	Opis	2014	2015	Index
1	Udjeli (dionice) kod povezanih poduzetnika (AOP 051)	0	0	0,0
2	Dani zajmovi povezanim poduzetnicima (AOP 052)	0	0	0,0
3	Sudjelujući interesi-udjeli (AOP 053)	0	0	0,0
4	Zajmovi dani poduzetnicima u kojima postoje sudjelujući interesi (AOP 054)	0	0	0,0
5	Ulaganja u vrijednosne papire (AOP 055)	0	0	0,0
6	Dani zajmovi, depoziti i slično (AOP 056)	0	0	0,0
7	Ostala kratkotrajna financijska imovina (AOP 057)	0	0	0,0
8	Ukupno kratkotrajna financijska imovina (AOP 050)	0	0	0,0



Bilješka br. 13

Novac na računu i u blagajni

Bilješka br. 17

Rezerve iz dobiti

Rezerve iz dobiti na dan sastavljanja financijskih izvještaja iznose 0 kn.

Tablica 15. Struktura rezervi iz dobiti

R. br.	Opis	2014	2015	Index
1	Zakonske rezerve (AOP 066)	0	0	0,0
2	Rezerve za vlastite dionice (AOP 067)	0	0	0,0
3	Vlastite dionice i udjeli (odbitna stavka) (AOP 068)	0	0	0,0
4	Statutarne rezerve (AOP 069)	0	0	0,0
5	Ostale rezerve (AOP 070)	0	0	0,0
6	Ukupno rezerve iz dobiti (AOP 065)	0	0	0,0

Tablica 15. pokazuje kretanje rezervi iz dobiti u odnosu na proteklu poslovnu godinu.

Bilješka br. 18

Revalorizacijske rezerve

Revalorizacijske rezerve na dan sastavljanja financijskih izvještaja iznose 0 kn.

Bilješka br. 19

Zadržana dobit

Zadržana dobit na dan sastavljanja financijskih izvještaja iznosi 0 kn.

Tablica 16. Zadržana dobit

R. br.	Opis	2014	2015	Index
1	Zadržana dobit (AOP 073)	0	0	0,0

U odnosu na proteklu godinu zadržana dobit se promijenila za - 0,0 %.

Bilješka br. 20

Preneseni gubitak

Preneseni gubitak na dan sastavljanja financijskih izvještaja iznosi 293.746 kn.

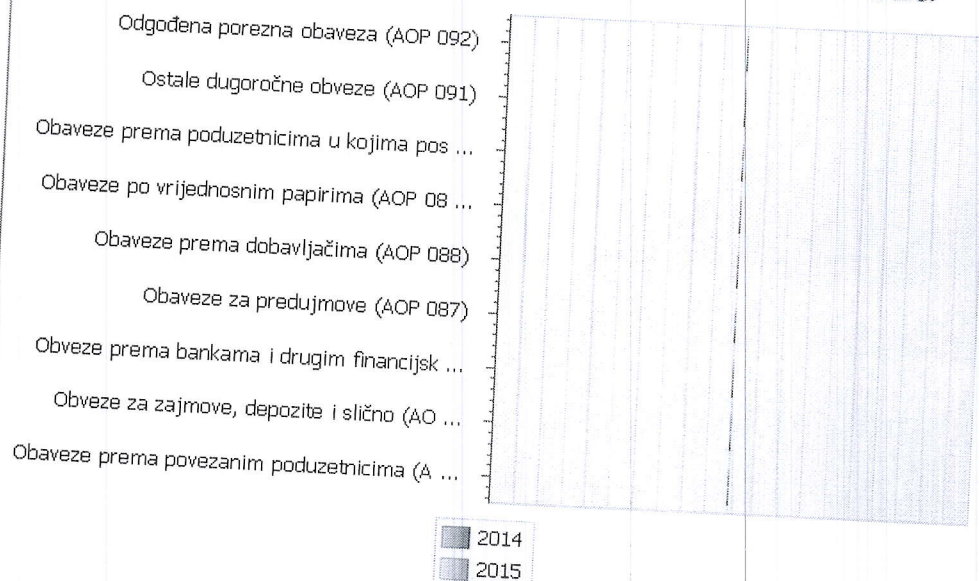
Bilješka br. 24

Dugoročne obveze

Tablica 18. Struktura i kretanje dugoročnih obveza

Pozicija	2014	%	2015	%	Indeks
Obaveze prema povezanim poduzetnicima (AOP 084)	0	0,0	0	0,0	0,0
Obveze za zajmove, depozite i slično (AOP 085)	0	0,0	0	0,0	0,0
Obveze prema bankama i drugim financijskim institucijama (AOP 086)	0	0,0	0	0,0	0,0
Obaveze za predujmove (AOP 087)	0	0,0	0	0,0	0,0
Obaveze prema dobavljačima (AOP 088)	0	0,0	0	0,0	0,0
Obaveze po vrijednosnim papirima (AOP 089)	0	0,0	0	0,0	0,0
Obaveze prema poduzetnicima u kojima postoje sudjelujući interesi (AOP 090)	0	0,0	0	0,0	0,0
Ostale dugoročne obveze (AOP 091)	0	0,0	0	0,0	0,0
Odgodena porezna obaveza (AOP 092)	0	0,0	0	0,0	0,0
Ukupno dugoročne obveze (AOP 083)	0	0,0	0	0,0	0,0

Struktura i kretanje dugoročnih obveza



Bilješka br. 25**Kratkoročne obveze**

Tablica 19. Struktura kratkoročnih obveza

Pozicija	2014	%	2015	%	Indeks
Obaveze prema povezanim poduzetnicima (AOP 094)	0	0,0	0	0,0	0,0
Obveze za zajmove, depozite i slično (AOP 095)	0	0,0	0	0,0	0,0
Obveze prema bankama i drugim financijskim institucijama (AOP 096)	0	0,0	0	0,0	0,0
Obaveze za predujmove (AOP 097)	0	0,0	4	0,0	0,0
Obaveze prema dobavljačima (AOP 098)	30.748	27,9	21.791	24,6	70,9
Obaveze po vrijednosnim papirima (AOP 099)	0	0,0	0	0,0	0,0
Obaveze prema poduzetnicima u kojima postoje sudjelujući interesi (AOP 100)	0	0,0	0	0,0	0,0
Obaveze prema zaposlenicima (AOP 101)	31.752	28,8	25.143	28,4	79,2
Obaveze za poreze, doprinose i sl. davanja (AOP 102)	47.862	43,4	41.497	46,9	86,7
Obaveze s osnove udjela u rezultatu (AOP 103)	0	0,0	0	0,0	0,0
Obaveze po osnovi dugotrajne imovine namijenjene prodaji (AOP 104)	0	0,0	0	0,0	0,0
Ostale kratkoročne obveze (AOP 105)	0	0,0	0	0,0	0,0
Ukupno kratkoročne obveze (AOP 093)	110.362	100,1	88.435	99,9	80,1

**VI. PRIHVATANJE I OBJAVA FINANCIJSKIH IZVJEŠTAJA OD
STRANE UPRAVE DRUŠTVA**

Objava financijskih izvještaja

Uprava društva je, svojom odlukom i ovjerom financijskih izvještaja, prihvatila financijske izvještaje za 2015. godinu i odobrila objavu.

Voditelj računovodstva:
RADOSLOVIĆ MLADEN

Direktor:
RADOSLOVIĆ MLADEN



Na temelju čl.428.st.3.Zakona o trgovačkim društvima (NN br. 111/93. do 137/09., 111/12) i čl. 11. Zakona o registru godišnjih financijskih izvješća (NN br. 47/03.), skupština društva TD KOMUN D.O.O. DOBRINJ, donijela je dana ovu

ODLUKU
o utvrđivanju godišnjeg financijskog izvještaja 2015. godine

Točka I.

Uprava društva, sukladno propisima za 2015. godinu od 31. prosinca te godine sastavila je i skupštini društva predočila na prihvaćanje ove temeljne financijske izvještaje i porezno izvješće:

1. Bilanca,
2. Račun dobiti i gubitka,
3. Bilješke uz temeljna financijska izvješća,
4. Prijava poreza na dobitak za 2015. (PD),
5. GFI-POD za potrebe objave u FINA.

Točka II.


Utvrđuje se Račun dobiti i gubitka za 2015. godinu u kojem je iskazana svota gubitka poslije oporezivanja od 34.992 Kn.

Bilanca na dan 31. prosinca 2015. godine iskazuje zbroj aktive i zbroj pasive u svoti 937.436 Kn.

468.718

468.718

Predsjednik Skupštine



Na temelju čl.428.st.3.Zakona o trgovačkim društvima (NN br. 111/93. do 137/09., 111./12) i čl. 11. Zakona o registru godišnjih financijskih izvješća (NN br. 47/03.), skupština društva TD KOMUN D.O.O. DOBRINJ, donijela je dana godine ovu

**ODLUKU
o raspodjeli gubitka 2015. godine**

Točka I.

Gubitak poslovne godine nakon oporezivanja raspoređuje se na preneseni gubitak.

1. Ostvareni gubitak	34.993 Kn
----------------------	-----------

Ukupni preneseni gubitak čini gubitak iz prethodnih godina u svoti od 293.746 Kn, te sa rasporedom gubitka iz 2015. godine čini ukupnu svotu od 328.739 Kn.

293.746	34.993
---------	--------

Predsjednik Skupštine

